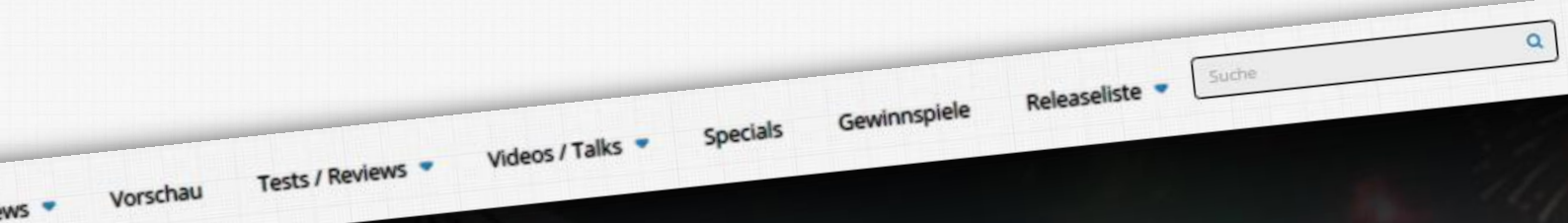




NAT - GAMES

aktuell.fair.kritisch



RIGS: Mechanized Combat League – Kurztest zum VR-Multiplayerbattle

76

...send zum PlayStation VR-Release dürfen diverse Launchtitel natürlich nicht fehlen. Aus diesem Grund hat vor allem Sony für...
...utes Lineup gesorgt. Neben Driveclub hat es auch Until Dawn erneut au...



Mass Effect Andromeda – Neuer Reveal Trailer veröffentlicht und Cover Art geleakt

Zum heutigen N7 Tag hatte EA ja bereits eine Ankündigung angeteasert. Diese ist nun erschienen in Form eines Reveal Trailers. In diesem bekommen wir erstmals we... [\[Weiterlesen\]](#)

MARCO SCHMANDT 7. NOVEMBER 2016 KEINE KOMMENTARE

Kingdom Hearts 3 – Weitere Details zur Story aufgetaucht

Momentan arbeitet das Team von Square Enix an der Entwicklung... dessen unbekannter Release auf der



DIE AKTUELLESTEN REVIEWS



RIGS: Mechanized Combat League – Kurztest zum VR-Multiplayerbattle



Driveclub VR – Test zum VR-Rennspiel

MEDIADATEN 2016

Name des Magazins:

NAT-Games | aktuell. fair. kritisch.

Art:

Tägliches Onlinemagazin

Zielgruppe:

Videospielfans im Alter von 0 - 99 Jahre

Durchschnittliche Zielgruppe:

14 - 35 Jahre, 54,15% männlich und 45,85% weiblich

Gründungsdatum:

16. Juni 2013

Inhaber der Webseite:

Tobias Liesenhoff
Sudetenstr. 29
D-24211 Preetz

Die Redaktion:

Tobias Liesenhoff	(Chefredakteur)
Kevin Kreisel	(Redakteur)
Marco Schmandt	(Redakteur)
Maarten Cherek	(Redakteur)
Jasmin Paskuda	(Redakteurin)
Jonathan Klug	(Redakteur)
Anna Jahn	(Redakteurin)

Kontakt:

Festnetz: +49 (0) 4331 / 8683793

Mobil: +49 (0) 151 / 63376234

E-Mail: info@nat-games.de

Facebook: <http://www.facebook.com/natgamesde>

Twitter: <http://www.twitter.com/natgamesde>

YouTube: <http://www.youtube.com/user/natgamesredaktion>

Die Seite NAT-Games ist eine aufstrebende Seite aus dem Bereich Videospiele, Technik und Film. Unsere Redaktion besteht vollständig aus leidenschaftlichen Gamern, Technikbegeisterten und Filmfans.

Wir sind ein junges, aktives Team, immer bestrebt, unseren Lesern aktuelle News, Reviews, Specials sowie Videos zu bieten. Jeder im Team kann auf etwa 10+ Jahre Gaming-Erfahrung zurückgreifen. Seit unserer Gründung am 16.06.2013 ist aus unserem Hobby ein erfolgreiches Onlinemagazin geworden.

In dieser Zeit haben wir zudem Unterstützung durch viele namhafte, treue Partner erfahren. Dadurch ist es uns möglich, eine breite Palette an Content für unsere Leser bereitzustellen.

Des Weiteren verfolgen wir den offensiven Ausbau unserer YouTube und Social-Media-Präsenz. Dazu gehört auch der neue Audio-Podcast NAT-Talk, welcher am 21.10.2016 auf iTunes erfolgreich startete.

Aktuelle Datenbankgröße:

Über 8500 veröffentlichte Artikel (darunter News, Specials, Previews)

Über 800 Reviews / Tests zu Spielen, Filmen, Hardware, Software

Domains:

<http://www.nat-games.de>

<http://www.nat-movies.de> (Film-Rubrik von NAT-Games)

<http://www.games-tests.de> (Test-Archiv für Videospiele)

Top 3 Länder Zugriffe:

1.) Deutschland (89,79%)

2.) Österreich (3,41%)

3.) Schweiz (1,86%)

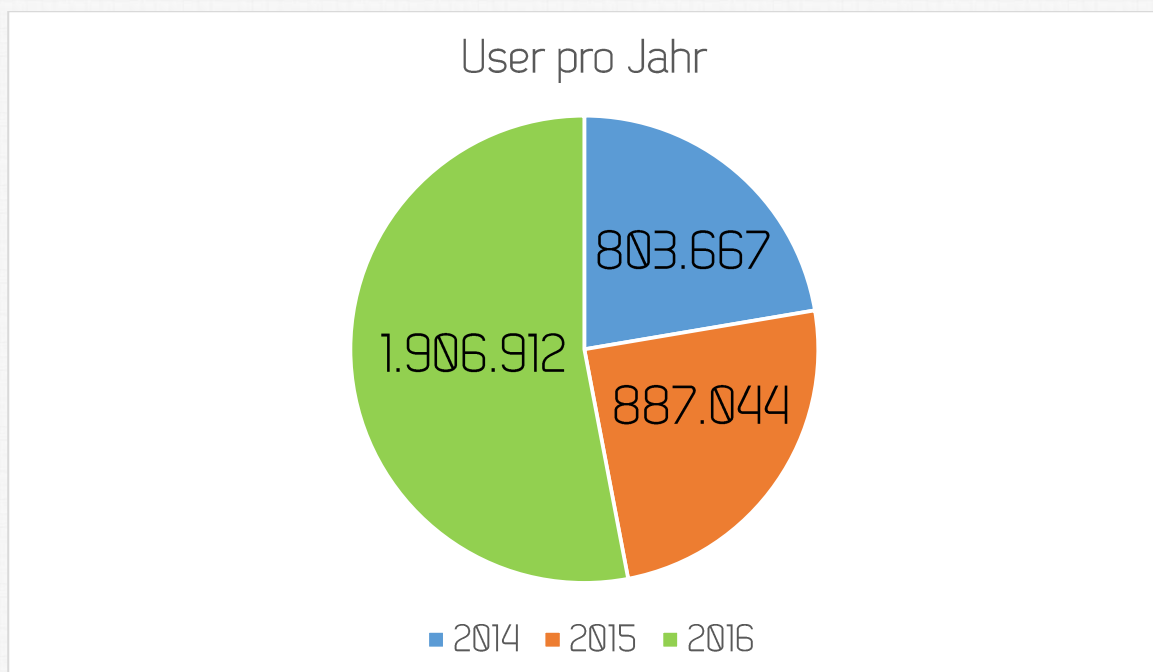
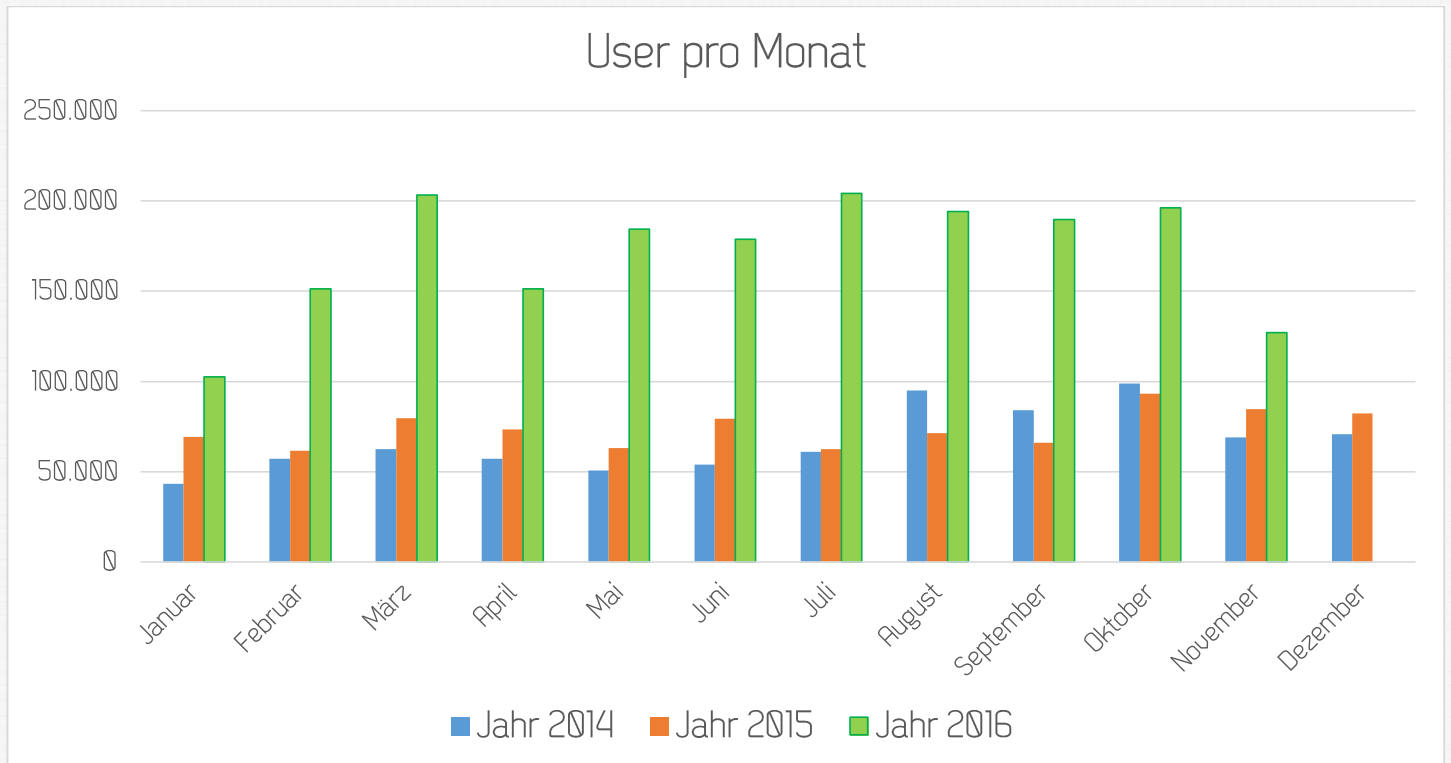
Social-Media (Stand: 08.12.2016):

Facebook-Fans: 1138

Twitter-Follower: 178

YouTube-Abonnenten: 246

Hier finden Sie ein aktuelles Balkendiagramm gefüllt mit unseren Usern, die jeweils über drei Jahre, anteilig Quartal 4 aus 2016, unterteilt in Monate abgebildet werden.



Als Beleg finden Sie auf dieser Seite die offiziellen Statistiktabelle unseres Providers inklusive der Pageviews, Hits und Files (Stand: 08.12.2016).

2016	Pageviews	Sessions	Hits	Files
Dezember	124.070 2.0%	24.027 1.0%	756.525 2.0%	685.609 2.0%
November	496.034 9.0%	127.123 6.0%	2.915.084 10.0%	2.608.176 10.0%
Oktober	525.311 9.0%	196.275 10.0%	2.855.127 10.0%	2.527.093 10.0%
September	496.934 9.0%	189.622 9.0%	2.574.689 9.0%	2.251.380 9.0%
August	457.601 8.0%	194.221 10.0%	2.579.125 9.0%	2.280.918 9.0%
Juli	444.051 8.0%	204.182 10.0%	2.710.546 9.0%	2.419.694 10.0%
Juni	497.668 9.0%	178.720 9.0%	2.111.695 7.0%	1.812.791 7.0%
Mai	565.642 10.0%	184.260 9.0%	2.379.379 8.0%	2.074.293 8.0%
April	480.462 8.0%	151.348 7.0%	2.150.060 7.0%	1.864.181 7.0%
März	508.803 9.0%	203.246 10.0%	2.450.754 8.0%	2.102.967 8.0%
Februar	387.772 7.0%	151.392 7.0%	1.710.721 6.0%	1.485.489 6.0%
Januar	430.535 8.0%	102.496 5.0%	2.486.321 9.0%	2.198.885 9.0%
Total	5.414.883	1.906.912	27.680.026	24.311.476
Durchschnitt	~451.240	~158.909	~2.306.668	~2.025.956

